

Weitere Kartenbeispiele zur Falstechnik.

A4-Faltung - Stanzer: Border "Sonne" und Mediumstanzer "Margarite".



A4 - Kreaxions Stanzer 911, Mediumstanzer "Herz".



A4 - Kreaxions Stanzer Nr. 924



A4 - Kreaxions Stanzer Nr. 910

A 5 - Faltung - Kreaxions Stanzer Nr. 915




A 5 - Faltung - Borderstanzer

A 5 - Faltung - Kreaxions Stanzer Nr. 307



A 5 - Faltung

A 6 - Faltung - Kreaxions Stanzer Nr. 303

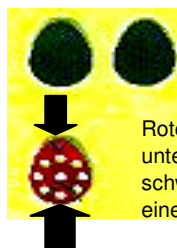


Marienkäfer basteln: Kreaxions Stanzer 904, Motivstanzer "Ei", schwarzes und rotes Kartenpapier.



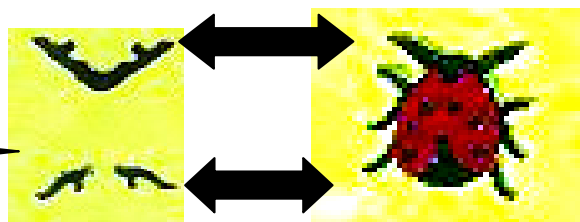
Motiv 904 - 1 x in rotes Papier stanzen und Motiv Ei über Motiv 904 (rot) stanzen. Dazu Motivstanzer Ei umdrehen.

Motiv 904 - 3 x und Motiv Ei 2 x in schwarzes Papier stanzen. Ausgestanzte Teile aufheben.



Beine und Fühler zwischen die 2 schwarzen Körperteile kleben und Fühler zuschneiden.

Rotes Ei mit Stanzpunkte aus 904 oben und unten einschneiden und als Flügel auf den schwarzen Körper kleben. Klebepunkte ergeben einen guten Effekt. Viel Spaß!



Ausgestanzte Teile aus Motiv 904 - 1 x für Fühler (zuschneiden) und 6 x für Beine verwenden.